



TOPAZ

Samen zorg je sterk.



Klinische les: Highlights van de ziekte van Huntington mei 2018






TOPAZ

Samen zorg je sterk.



Definitie Ziektebeeld:

erfelijke progressieve
neurologische
aandoening met
vroegtijdige afbraak
van hersencellen
zonder herstel



© Topaz





TOPAZ

Samen zorg je sterk.

Uitgelicht: Gevolgen afsterven hersencellen

- Regelcentrum is verstoord
- Verbindingen in hersenen defect of omgeleid
- Impulsief gedrag
- Zelfinzicht verstoord
- Ziekte inzicht aangetast
- Oorzaak/gevolg handelingen verstoord
- complexe problematiek
- Initiatieven die ontbreken
- Grote impact op het mens-zijn






TOPAZ

Samen zorg je sterk.

Uitgangspunten van de bejegening en benadering

- Een praktische aanpak werkt het best
- Wees duidelijk
- Herken claimend, geagiteerd, agressief en te afhankelijk gedrag
- Vermijd persoonsondermijnende omgang
- Maak gebruik van persoonsversterkende omgang
- Benadruk eigen regie en zelfredzaamheid
 - Steun en hulp waar nodig
 - Neem over wat nodig





TOPAZ

Samen zorg je sterk.

Wat doe je

- Overzicht
- Veiligheid
- Zelfstandigheid/ eigen autonomie





TOPAZ

Samen zorg je sterk.

Hoe doe je dat

- Ben duidelijk, benader respectvol, professioneel en niet betuttelend.
- Straal rust uit.
- Ben congruent; Doe wat je zegt en zeg wat je doet.
- Fungeer als extern geweten. (vanwege cognitieve verstoringen).
- Controleer of wat gezegd wordt ook gezien wordt.
- Handel eenduidig en consequent: Voorspelbaar.
- Breng structuur aan.
- Maak gebruik van vaste gewoonte. (oude gebruiken en nieuwe inzetten)
- Maak omgeving overzichtelijk. (letterlijke en figuurlijke ruimte)
- Bereid voor op veranderingen.
- Neem en geef de tijd.
- Doe 1 ding tegelijk/bespreek 1 onderwerp per keer.
- Geef duidelijke feedback.
- Tot actie komen gebeurt na dat een boodschap

Extra toelichting omtrent zorg en behandeling:

- Vanwege vooral het vertraagd denken en de impulsiviteit is het belangrijk om heel bewust communicatie (technieken) in te zetten. Ontvang de boodschap die de cliënt zendt (verbaal of non verbaal) en open daarmee het contact (verbaal of non-verbaal). Zend een duidelijke boodschap terug voordat je een actie inzet. Houdt rekening met de korte spanningsboog en ga steeds na of je nog steeds in contact bent. Zo niet ga eerst het contact aan. Meestal moet je de tijd nemen, soms moet je juist heel snel handelen. Maak gebruik van de gewoontes en gebruiken van de cliënt. Soms moet je letterlijk of figuurlijk meebewegen. Vergeet niet wat erkenning voor gevoel doet en het overslaan daarvan.
- Zet **persoonsversterkende** benadering in;
- Corrigeer zonder kleineren, niet betuttelen
- Stimuleer zonder dwingen (ipv duwen of trekken uitnodigen of sturen.)
- Nodig uit door te inspireren, prikkelen, stimuleren of enthousiasmeren



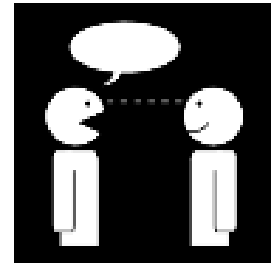


TOPAZ

Samen zorg je sterk.

“Regels” voor effectieve communicatie

- Voorkeur 1 op 1
- Maak oogcontact
- Spreek langzaam, korte eenvoudige zinnen
- Neem tijd, geef tijd en schenk aandacht en herhaal
- Ben congruent
- Wees eerlijk
- 2 keuzemogelijkheden: ja/nee nu/later
- Gebaren ter ondersteuning
- Structuur aanbrengen in een gesprek
- Maak van complexe taken deelopdrachten
- Spreek niet door elkaar heen
- Wees concreet: bedoelt u soms.
- Rustige gespreksruimte





TOPAZ

Samen zorg je sterk.

Deze cliënten ZIJN geen Huntington
maar ze HEBBEN Huntington...

Mens-zijn staat centraal
Ieder mens is uniek





TOPAZ
Samen zorg je sterk.



Bedankt voor uw aandacht en interesse



Topaz

Samen zorg je sterk

